






L

A





Proyecto Educación Infantil


Nombre _____

¿QUE ES UNA GRANJA?


ES UN SIITO DONDE VIVEN ANIMALES EN CAUTIVIDAD.



EL GRANJERO ES LA PERSONA QUE SE ENCARGA DE ALIMENTAR A LOS ANIMALES Y LIMPIAR EL LUGAR DONDE VIVEN.




LAS GRANJAS EXISTEN POR QUE ALLI SE CRIAN ANIMALES DE LOS QUE SE OBTIENEN ALIMENTOS COMO LA LECHE Y PRODUCTOS COMO LA LANA.






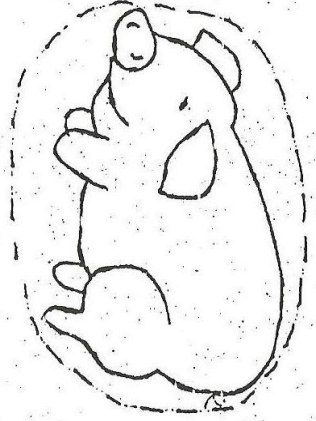
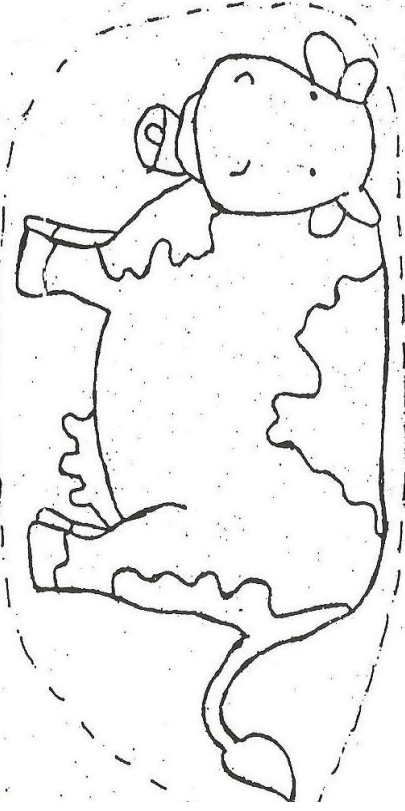


LAS GRANJAS LAS PODEMOS ENCONTRAR EN EL CAMPO






EN LA GRANJA VIVEN MUCHOS ANIMALES. . .

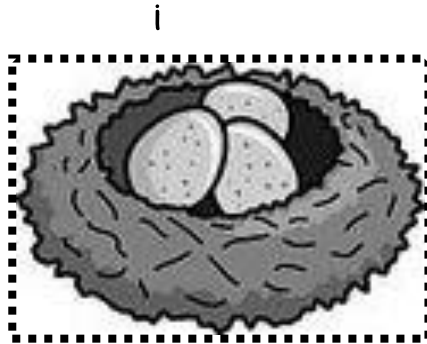







ESTOS SON LOS _____ , QUE COMEN TRIGO





ESTA ES LA _____ , QUE COME HIERBA


PINTA SUS MANCHITAS DE COLOR NEGRO Y DIBUJA LA HIERBA EN VERDE



CANCION


TENGO UNA VACA LECHERA
NO ES UNA VACA CUALQUIERA
TOMA LECHE MERENGADA
AY QUE VACA TAN SALADA
TOLON TOLON TOLON TOLON

UN CENCERRO
LE HE COMPRADO
Y A MI VACA LE HA GUSTADO
SE PASEA POR EL PRADO
MATA MOSCAS CON EL RABO
TOLÓN, TOLÓN TOLÓN, TOLÓN



LA GRANJA LA CUIDA EL GRANJERO

COMPLETA CON LAS SIGUIENTES PALABRAS: ALIMENTAR, LIMPIAR, Y TRABAJAR



A TODOS LOS ANIMALES



LAS CASAS DE LOS ANIMALES



EN EL HUERTO





Cuando llega el verano se **esquila*** a las ovejas. Se les quita toda la lana que ha crecido durante el invierno. Con la **lana** de las ovejas podemos hacernos un suéter, una chaqueta, una bufanda, unos guantes.... ¡y muchas cosas más!






ESTA ES LA









1

2

3







¿Te atreves a montar?

Los caballos son el medio de transporte perfecto para trasladarse por el campo. Estos animales, que destacan por su nobleza e inteligencia, eran muy utilizados para tirar de los carros.

ESTE ES EL _____



COMPLETA EL DIBUJO DE CABALLO ADULTO
Y COLOREA EL POTRO





ESTA ES LA



RECORTA Y MONTA EL PUZZLE



LAS CABRAS
SON CRIADAS
PARA
APROVECHAR
SU PELO Y
OBTENER LANA

NOS
PROPORCIONAN
LECHE
Y
CARNE

SE ALIMENTA
DE HOJAS DE
MATORRALES O
CUALQUIER
PLANTA DEL
CAMPO



6 DE L



Simpático roedor

El conejo es uno de los más sociables de la granja. Convive perfectamente con gallinas, cabras y ovejas. Además, su carne es muy rica y sus excrementos son un abono muy bueno para los cultivos.

**EL BURRO
COME PLANTAS
Y AYUDA A TRANSPORTAR
COSAS
DE UN LADO A OTRO
DE LA GRANJA**




**EN EL CAMPO LOS
PERROS
PASTORES SE
ENCARGAN DE
CUIDAR EL
GANADO, Y DE
VIGILAR LA
GRANJA POR LA
NOCHE**




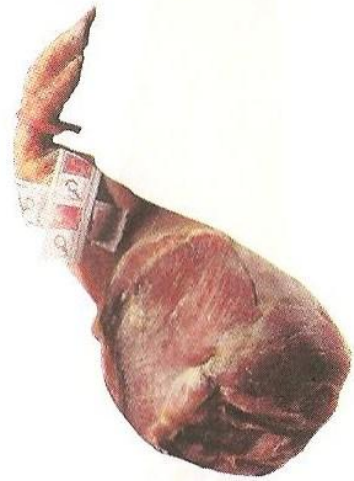


¡Con muchas proteínas!

La **carne** es un alimento muy sabroso y fundamental para nuestra salud porque tiene muchas **proteínas*** necesarias para nuestro organismo. La carne de la vaca, del cordero y del cerdo es muy sabrosa.





6. Cada animal de granja nos proporciona de una forma u otra alguna cosa. Fijate bien en los que aparecen debajo y traza una línea para relacionarlos con aquello que nos da cada uno. ¡Es fácil!





BUSCA LOS DIBUJOS ESCONDIDOS , RODÉALOS, Y ESCRIBE SU NOMBRE...

"Cuento LA GRANJA"
















ADEMAS DE LAS CASAS DE LOS ANIMALES TAMBIEN HAY UN
(PEGA LOS GOMETS LIBREMENTE)








TALLER DE COCINA con alimentos de la granja HACEMOS UNA ENSALADA!!!



1. Lavar la **lechuga**, cortarla a trocitos y ponerla remojo.
2. Lavar los **tomates**, y cortarlos con un cuchillo a trocitos pequeños.
3. Lavar el **pepino**, pelarlo y cortarlo a trocitos pequeños.
4. Juntarlo todo y remover.
5. Añadir **aceitunas** rellenas.
6. Añadir **maíz**.
7. Remover y aliñar con aceite y sal.






PAPA Y MAMA. YA CONOZCO MUCHOS ALIMENTOS QUE CRECEN EN EL HUERTO DE UNA GRANJA POR ESO...

EL PROXIMO JUEVES 24 DE FEBRERO, ME CONVERTIRE EN GRANJERO/A Y ME PREPARÉ MI PROPIO ALMUERZO "UNA ENSALADA"

PARA ESTE TALLER DE COCINA ME VAN A AYUDAR 4 FAMILIARES DE COMPIS DE LA CLASE.

POR LO TANTO PARA ESTE DIA NO ES NECESARIO TRAER ALMUERZO, Y SÍ SERÍA BUENO VENIR AL COLE VESTIDO DE GRANJERO/A.

GRACIAS PAPAS POR TU COLABORACIÓN CONSTANTE.



PAPA Y MAMA. YA CONOZCO MUCHOS ALIMENTOS QUE CRECEN EN EL HUERTO DE UNA GRANJA POR ESO...


EL PROXIMO JUEVES 24 DE FEBRERO, ME CONVERTIRE EN GRANJERO/A Y ME PREPARÉ MI PROPIO ALMUERZO "UNA ENSALADA"

PARA ESTE TALLER DE COCINA ME VAN A AYUDAR 4 FAMILIARES DE COMPIS DE LA CLASE.

POR LO TANTO PARA ESTE DIA NO ES NECESARIO TRAER ALMUERZO, Y SÍ SERÍA BUENO VENIR AL COLE VESTIDO DE GRANJERO/A.

GRACIAS PAPAS POR TU COLABORACIÓN CONSTANTE.

COLOREAR SEGÚN EL MODELO



EL TRACTOR ES UN COCHE ESPECIAL USADO PARA ARRASTRAR COSAS PESADAS Y MOVER LA TIERRA.

LOS CONTENIDOS DE ESTE PROYECTO HAN SIDO:

- Qué es una granja.
- Quién vive en la granja
- Animales más comunes: gallina, pollito, vaca, cabra, caballo, gallo, conejo, cerdo, burro y perro.
Características e información básica.
- Los alimentos que se obtienen de algunos animales.
- El huerto. Alimentos (verduras y hortalizas) y forma de trabajarlo. (macetero Espantapájaros)
- Taller de cocina
- Cuento: La Granja
- Cuento: El conejito blanco (marioneta)

