

INFORMO A MAMÁ/PAPÁ

YA HEMOS ELEGIDO NUEVO TEMA DE TRABAJO PARA EL SIGUIENTE PROYECTO. POR LO TANTO, EL PROYECTO QUE VOY A TRABAJAR CON MIS COMPAÑEROS/AS EN CLASE TIENE POR TÍTULO:



"EL MIEDO"

BUSCARÉ EN CASA:

- LIBROS
- REVISTAS
- PELÍCULAS
- TARJETAS
- POSTERS
- CUENTOS
- FOLLETOS PUBLICITARIOS
- LÁMINAS
- MUÑECOS
- DIBUJOS
- ETC.

QUE ESTÉN RELACIONADOS CON EL TEMA Y LOS TRAERÉ A CLASE. DE ELLOS EXTRAERÉ LA INFORMACIÓN QUE ME VA A PERMITIR ELABORAR LAS DISTINTAS ACTIVIDADES PROGRAMADAS.

AL TERMINAR EL PROYECTO ME COMPROMETO A DEVOLVERLOS A CASA EN EL ESTADO EN QUE ME LOS LLEVÉ.

TU HIJA/O:

¿A QUÉ TENEMOS MIEDO?

- EVA: a las brujas que aparecen de noche.
- OSARIEMEN: momias.
- DANIELA: vampiros.
- ISMAEL: zombies.
- BRAYAN: fantasmas.
- DAVID: momia.
- ILIA: monstruos.
- ALI: vampiros y bichos pequeños.
- LUIS ALEXANDER: murciélagos.
- KAREN: vampiros.
- LIDIA: al demonio.
- WIAM: brujas.
- WILSON: esqueletos.
- LUCA: quedarme solo en casa.
- MARÍA: vampiros.
- JUSTIN: murciélagos.
- DENNIS: momias.
- SAMARA: monstruos que no tiene cabeza y tiene muchos huesos.
- RANIA: fantasmas.
- ALEXANDRA: fantasma con tornillos en el cuello.
- HUGO: fantasmas.
- CARLOS: a los cementerios.

JUGUEMOS CON LOS MONSTRUOS...A HACER PAREADOS



QUE SABEMOS DE LOS VAMPIROS


LOS-VAMPIROS: MURDEEN-EN-CUELLO.

DUERMEEN-EN-ATAUD.

AVERGES-SON-MURCIELAGO.

BERBEN-SANGRE.

SALEN-DE-NOCHE.



QUE SABREMOS DE LOS FANTASMAS



QUE SABEMOS DE LAS BRUJAS


HACE-HECHIZOS. VIAJAN-EN-ESCOBA

SOM-FERES. LL E VAN-ORRO

ITIE NEM-BER RUGAS!


VIVEN-DON-UN-GAJO-NEGRO.

JUSTE M > DE-LA.




ENTRA EN EL CASTILLO DEL TERROR....





**AYUDA A LA BRUJA A
ENCONTRAR SU ESCOBA...**






ADIVINANZAS ...TERRORÍFICAS...

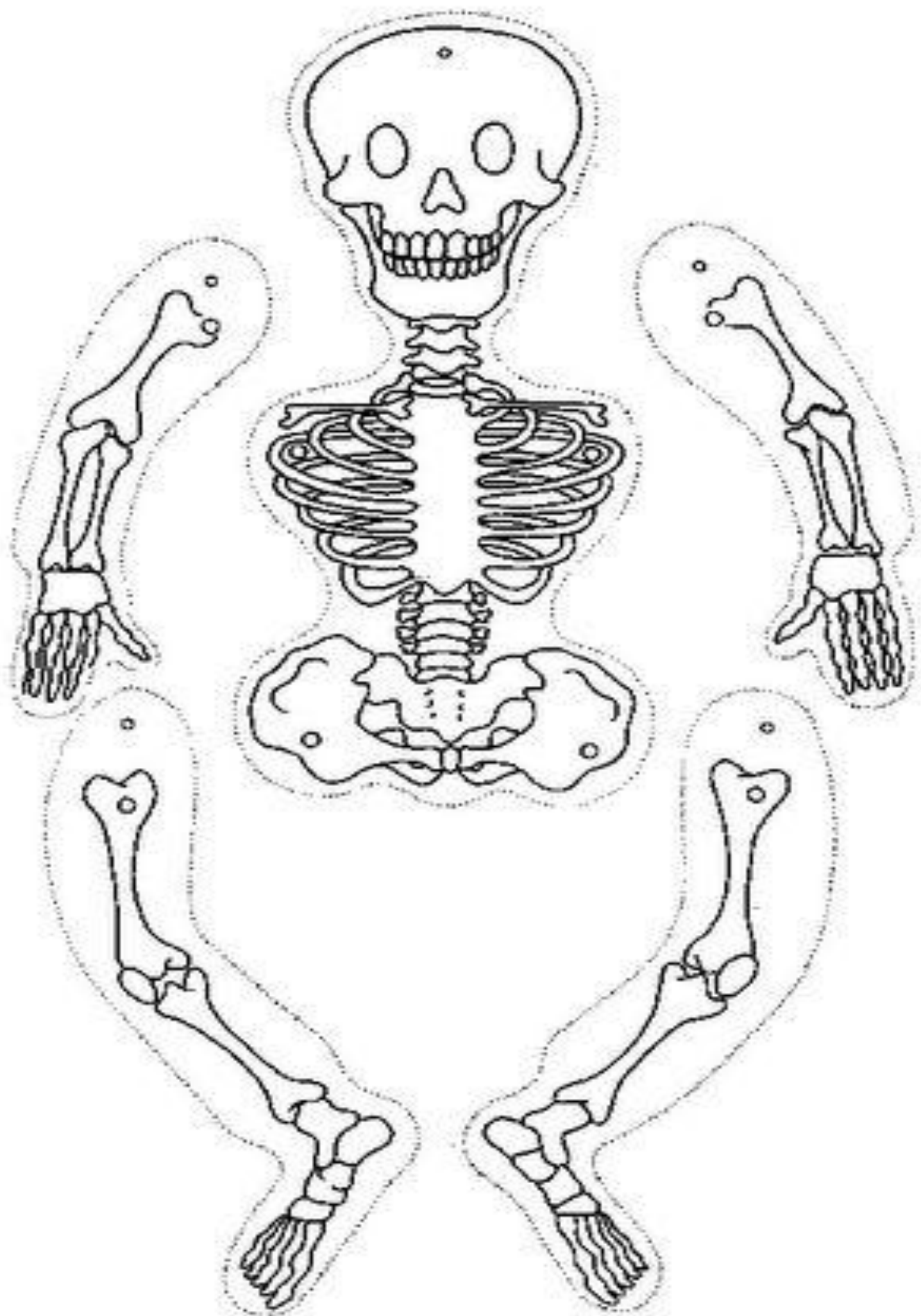
Se parece al ratón
pero este es volador

Tejo y tejo sin parar
hasta mi trampa acabar

Tiene un rabo
rosa y largo
es ágil, rápida
y verla
da mucho asco

ADIVINANZAS ...TERRORÍFICAS...




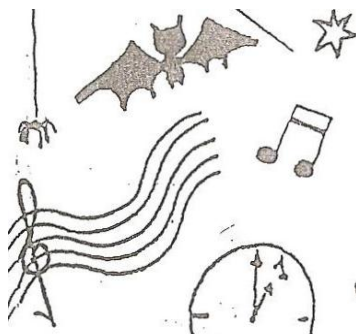


een Finger
ppe.



een Finger
ppe.

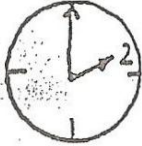





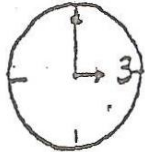

LOS ESQUELETOS



• CUANDO EL RELOJ MARCA LA 1,
LOS ESQUELETOS MIRAN LA LUNA.



• CUANDO EL RELOJ MARCA LAS 2,
LOS ESQUELETOS COMEN ARROZ.



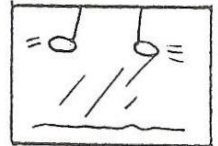
• CUANDO EL RELOJ MARCA LAS 3,
LOS ESQUELETOS TOMAN CAFÉ.



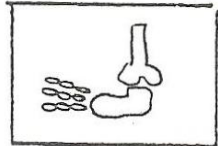
• CUANDO EL RELOJ MARCA LAS 4,
LOS ESQUELETOS CHARLAN UN RATO.





• CUANDO EL RELOJ MARCA LAS 5,
LOS ESQUELETOS PEGAN UN BRINCO.



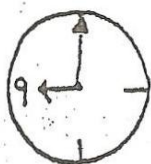

• CUANDO EL RELOJ MARCA LAS 6,
LOS ESQUELETOS SE RASCAN EL PIE.




• CUANDO EL RELOJ MARCA LAS 7,
LOS ESQUELETOS MIRAN LA TELE.



• CUANDO EL RELOJ MARCA LAS 8,
LOS ESQUELETOS COMEN BIZCOCHO.





• CUANDO EL RELOJ MARCA LAS 9,
LOS ESQUELETOS YA NO SE MUEVEN.



• CUANDO EL RELOJ MARCA LAS 10,
LOS ESQUELETOS YA NO SE VEN.




LA FAMILIA ADDAMS







TACHA AQUELLAS COSAS QUE NO DAN MIEDO...






COLOREA LAS MOMIAS IGUALES AL MODELO

COLOREA LAS TUMBAS DE LAS PALABRAS CORTAS




**CELEBRANDO UNA FIESTA DE
MIEDO..HALLOWEEN!!!**





DIBUJA AL FANTASMA DEL CUENTO



EL MATERIAL UTILIZADO PARA ESTE TRABAJO HA SIDO



Películas:

- La Familia Adams
- Un hotel monstruoso
- Monstruos S.A
- Pesadilla antes de Navidad



Cuentos:

- Una pesadilla en mi armario
- Teo en el castillo
- Un fantasma con asma
- Una fiesta monstruosa
- El fantasma del hospital
- La bruja que subió al hospital



Libro adivinanzas: ¿A qué tenemos miedo?



LOS CONTENIDOS TRABAJADOS DURANTE EL DESARROLLO DE ESTE PROYECTO HAN SIDO:

- 🦋 Redacción en grupo en las fichas "¿Qué sabemos?"
- 🦋 Vocabulario específico: construcción de palabras y asociación de dibujo - palabra.
- 🦋 Construcción de pareados. Rimas y signos de puntuación (el punto).
- 🦋 Resolución de laberintos.
- 🦋 Resolución de adivinanzas.
- 🦋 Celebración de la fiesta de Halloween (taller de máscaras y collage de calabaza).
- 🦋 Repaso de las partes del cuerpo y nombre de algunos huesos (calavera, tibia, cadera)
- 🦋 Lateralidad.
- 🦋 Identificación de palabras cortas y largas.
- 🦋 Canción: los esqueletos.

